

Créer son adresse

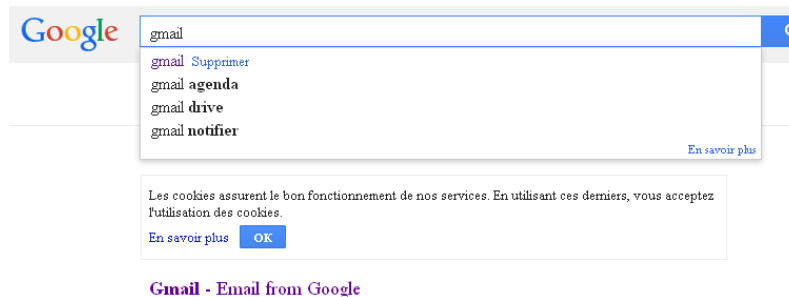


Introduction :

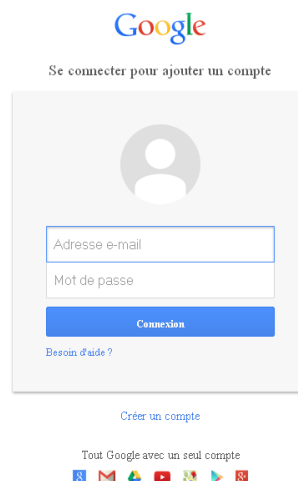
Gmail est un service de messagerie gratuit proposé par **Google**. Gmail offre beaucoup d'avantages. Outre le fait d'être un client de messagerie, votre adresse GMAIL va vous permettre d'accéder au service de Google : Google drive, Youtube (Pour commenter et poster des vidéos), PlayStore, ...

Here wo go !

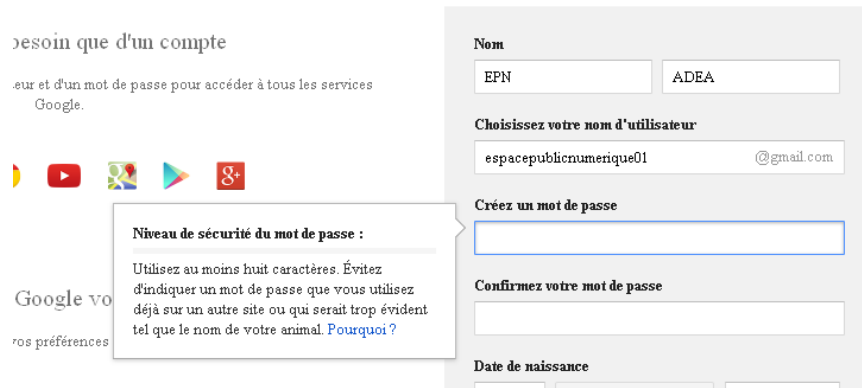
Première étape, se rendre sur GMAIL via [ce lien](#) ou en recherchant sur Google.



Sélectionner “Créer un compte”



Remplissez le **formulaire d'inscription** en tenant compte des **précisions** indiquées.



besoin que d'un compte

pour et d'un mot de passe pour accéder à tous les services Google.

Google vous propose de rajouter une photo. Si vous ne souhaitez pas rajouter de photo, cliquez sur "Étape Suivante".

Niveau de sécurité du mot de passe :
Utilisez au moins huit caractères. Évitez d'indiquer un mot de passe que vous utilisez déjà sur un autre site ou qui serait trop évident tel que le nom de votre animal. [Pourquoi ?](#)

Nom
EPN ADEA

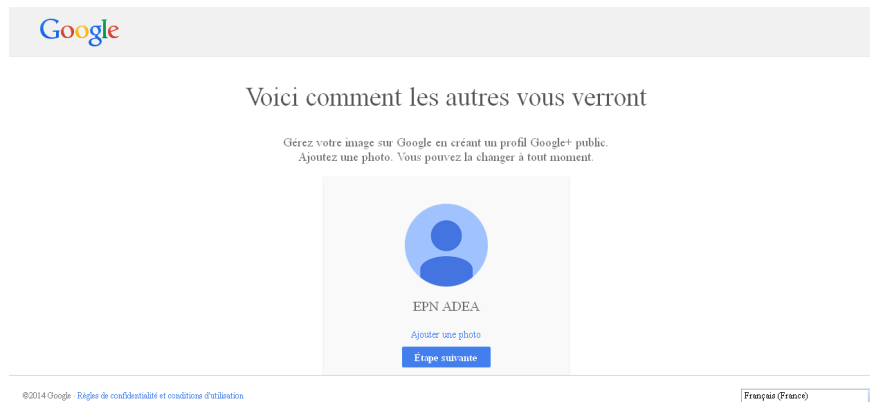
Choisissez votre nom d'utilisateur
espacepublicnumerique01 @gmail.com

Créez un mot de passe

Confirmez votre mot de passe

Date de naissance

Google vous propose de **rajouter une photo**. Si vous ne souhaitez pas rajouter de photo, cliquez sur "Étape Suivante".



Google

Voici comment les autres vous verront

Gérez votre image sur Google en créant un profil Google+ public.
Ajoutez une photo. Vous pouvez la changer à tout moment.

EPN ADEA

Ajouter une photo

Étape suivante

©2014 Google. [Règles de confidentialité](#) et [conditions d'utilisation](#)

Français (France)

Voilà votre adresse est créée → **"Poursuivre vers GMAIL."**

Crédits

Auteur : Fabien Varrel

Association : [ADEA](#)

Support : Google Drive

Licence : Creative Commons BY NC SA

